


WIKING®

PROGRAMM 1988

Walter Deschner
Fahrräder u. Spielwaren
Hannover-Linden
Deisterstraße 74 28 44 03 48







24882 ESO Sattelzug mit Zweiachs-Tankauflieger (Büssing 8000)




25457 Koffer-Fernlastzug Mercedes-Benz 2228 (6x4)



25520 40 ft-Container-Sattelzug (Scania)



25544 Koffer-Sattelzug mit Einachs-Auflieger (Mercedes-Benz)



25565 Viehtransport-Fernlastzug Mercedes-Benz 1628



25845 Möbel-Lastzug Mercedes-Benz L 2500



26386 Deutz-Fahr-Schlepper mit Anhänger



26456 Pritschen-Fernlastzug Mercedes-Benz 2235 (6x2)




26458 Kühlkoffer-Fernlastzug Mercedes-Benz 1635




26473 Pritschen-Fernlastzug MAN 19.361 (Unterflurmotor)



26551 Post-Koffer-Lastzug (MAN)



26787 Gastransport-Sattelzug (Volvo FL 10)




26850 Zugmaschine mit zwei Anhängern und Ladung (Hanomag ST 100)



27392 Zugmaschine mit Rungenanhänger und Ladung (Unimog U 1500)



27459 Möbel-Fernlastzug Mercedes-Benz




27468 Pritschen-Fernlastzug DAF 3300



27527 40 ft-Container-Sattelzug (Peterbilt)




27575 Silo-Fernlastzug Mercedes-Benz 2244 (6x2)




27580 Auto-Transporter Mercedes-Benz 1622




27852 Zugmaschine mit Tieflade-Anhänger (Büssing 8000)



29404 Zugmaschine mit zwei Kohlenanhängern (Unimog U 1500)



29475 Koffer-Fernlastzug Iveco 190.36 (3seitiger Rasterdruck)



29478 Pritschen-Lastzug Büssing 8000



29504 Schwerlast-Zugmaschine mit Tieflader und Ladung (Mercedes-Benz)



29853 Zugmaschine mit zwei Zirkusanhängern (Hanomag ST 100)



40632 Grove Auto-Kran

Wiking-Mini-Modelle im Maßstab 1:160 Wiking-Mini-Modelle sind weniger als Spielzeug als vielmehr zur Bereicherung aller Bahnanlagen der Spur N gedacht. In entsprechende Vorbild aus der Wiking-Serie im H0-Maßstab. Alle hier abgebildeten Wiking-Mini-Modelle entsprechen dem echten Maßstab und stehen untereinander im

wirklichkeitsnaher Form, jedoch aufgrund der maßstäblichen Miniatur in leicht stilisierter Darstellung - mit feststehenden Rädern. Grundlage aller Mini-Modelle ist das richtigen Größen-Verhältnis.



90910 VW 1300 - VW Kombi - Opel Rekord - Chevrolet



90911 MB 260 E - BMW 320i - Ford Sierra



90912 VW Variant - MB 280 - NSU Ro 80 - Citroën




90913 VW 411 - Porsche 911 - Ford Capri - Audi 100



90914 Mercedes 600 - Opel Admiral - BMW 501 - Rolls-Royce



16842 Pritschenwagen MB L 2500



18062 ADAC Auslands-Rückholdienst



18272 MB 507 D-Kastenwagen (4 S. bedr.)



18434 Kofferwagen-MB LP 809




18461 Abschleppwagen-Volvo



18552 Post-Kofferwagen (MAN)



18646 Unimog 1300 mit Schneepflug



18861 Feuerwehr-LF 8 (Opel Blitz 39)



18862 Feuerwehr-DL (Opel Blitz 39)



20390 Langholz-Transporter



20430 Tiefkühl-Kofferwagen MB 814



20526 20 ft-Container-Sattelzug



20610 Feuerwehr-LF 16 (Magirus)



20620 Feuerwehr-DLK 30 (Magirus)




20621 Feuerwehr-TLF 24/50 (MB 1719)



20623 Feuerwehr-Rüstwagen RW 2



20628 Feuerwehr-Pritschenwagen (MB 1417)



20633 Abschleppwagen MB 817



20643 Recycling-Container-LKW




20677 Hinterkipper-Sattelzug



20682 Transport-Betonmischer



20700 Stadtbuss Mercedes-Benz O 305



20843 Pritschenwagen MB L 10000



22066 Pferdetransport



22616 Feuerwehr-LF 16 (MB 1017)



22618 Feuerwehr-DLK 23-12 (Metz)




22630 Feuerwehr-KW 15 (Magirus)



22641 Preßmüllwagen (MB 1619)



22642 Straßenkehrwagen (MB 1217)




22702 Standard-Linienbus Mercedes-Benz O 405




22863 Feuerwehr-LF 8 mit Anhänger



24455 Pritschen-Fernlastzug Mercedes-Benz 1628



24477 Pritschen-Lastzug Büssing LU 7



24480 Pritschen-Lastzug Krupp Titan



24515 Pritschen-Sattelzug mit Dreiachs-Auflieger (MB 1635 S)



24517 Pritschen-Sattelzug mit Zweiachs-Auflieger (MAN)




24522 2x 20 ft-Kühlcontainer-Sattelzug



24523 40 ft-Stahlcontainer-Sattelzug (Ford)



24542 Koffer-Sattelzug mit Dreiachs-Auflieger (MB 1644 S)



24543 Kühlkoffer-Sattelzug mit Dreiachs-Auflieger



24547 Koffer-Sattelzug mit Einachs-Auflieger




24660 O & K Raupenbagger




24705 Schub-Gelenkbus Mercedes-Benz O 305 G



24712 Reisebus Mercedes-Benz O 303 RHD



24730 Berliner Doppeldeck-Bus MAN SD 200



24780 BP-Sattelzug mit Dreiachs-Tankauflieger (DAF)



24782 Shell-Sattelzug mit Zweiachs-Tankauflieger (Ford)



24786 Flüssiggas-Sattelzug



24839 Langholz-Transporter (Büssing 8000)



24873 Berliner Doppeldeck-Bus D 38



90915 VW Golf – VW Passat – VW LT 28



90922 Opel Rekord und Chevrolet mit Wohnwagen



90931 Post: Einsatzfahrzeuge



90933 Rotkreuz: Rettungswagen



90934 Feuerwehr: Rettungswagen



90935 Polizei: Einsatzfahrzeuge



90939 Langholztransporter Mercedes



90940 Pritschen-Fernlastzug Mercedes-Benz 1628



90941 Koffer-Fernlastzug Mercedes-Benz 1628



90942 Pritschen- und Koffervan MB 1417



90943 Pritschenwagen Mercedes-Benz L 10000 + L 2500



90944 Koffervan Mercedes-Benz L 2500




90945 Betonmischer, Pritschen-Kipper



• 90947 Büsing Langholz-Transporter



90948 Hinterkipper-Sattelzug



90949 Tieflade-Sattelzug mit Kabeltrommel



90950 40 ft-Container-Sattelzug



90952 Kühlkoffer-Sattelzug (MB 1625 S)



90956 Pritschen-Sattelzug (Magirus)



90961 Feuerwehr-LF 16 (Magirus)



90962 Feuerwehr-DL 30 (Magirus)



90970 Stadtbus Mercedes-Benz O 305



90971 Post-Reisebus MB O 302



90973 Doppeldeck-Bus D 38



90983 Esso-Tanksattelzug (Büssing 8000)



90985 Flüssiggas-Tanksattelzug

Wiking-Zubehör

- 12000 Sammelkasten
- 14010 Spoiler und Spiegel
- 14012 Feuerwehr-Zubehör
- 14014 Räder und Achsen
- 34001 Wiking-Satzkasten

• Neuheiten 1988

Die Abbildungen zeigen die Modelle in halber Größe und geordnet nach Preisgruppen. Wie immer behalten wir uns technische sowie Farb- und Beschriftungsänderungen vor.

Die Gestaltung entspricht – bis auf die in silber dargestellten Modelle – unserem Lieferprogramm zum Zeitpunkt der Katalogerstellung. Bei den in silber dargestellten Modellen handelt es sich um Neuheiten 1988, bei denen Farbgestaltung und Beschriftung noch nicht festgelegt waren.

Unverbindliche Preisempfehlung 1988

Preisgruppe 10	DM 2,90
Preisgruppe 12	DM 3,90
Preisgruppe 13	DM 4,50
Preisgruppe 14	DM 4,90
Preisgruppe 16	DM 5,75

Preisgruppe 18	DM 7,00
Preisgruppe 20	DM 8,00
Preisgruppe 22	DM 9,00
Preisgruppe 24	DM 10,50
Preisgruppe 25	DM 11,75
Preisgruppe 26	DM 12,50
Preisgruppe 27	DM 13,50
Preisgruppe 29	DM 16,50
Preisgruppe 34	DM 19,95
Preisgruppe 40	DM 38,00
Preisgruppe 90(N)	DM 6,50

Wiking-Modellbau GmbH & Co. KG
Industriestraße 1–3, 1000 Berlin 42