




Tatra 87 Limousine 1937



DKW F 89 Meisterklasse 1950



Opel Kapitän 1951



Volvo N 10 Sattelzug mit neuem Fahrgestell

PRÄZISION IM MASSTAB 1:90 – H0

WIKING

*Die Miniatur-Modelle maßstäblicher Wirklichkeit
und richtiger, gegenseitiger, Größen-Verhältnisse*


1977

gültig bis Frühjahr 1978


DIESE BILD-PREISLISTE enthält auf den folgenden Seiten alle zur Zeit produzierten Wiking-Modelle in halber Größe. Die Neuheiten kennzeichnet ein roter Punkt ●. Als Neuheiten gelten auch Abwandlungen bisheriger Modelle. Eine Beschränkung der Neuheiten-Anzahl ergab sich zwangsläufig, um die Engpässe der Produktion zu beseitigen. Einige produktionsreife Modelle wurden deshalb zurückgestellt.

Die Bilder dieser Seite zeigen einige Neuheiten in Originalgröße.

VON KÖNNERN FÜR KENNER GESTALTET

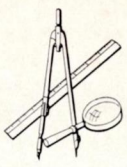


Tieflade-Sattelzug mit großer Kabeltrommel













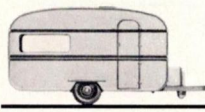
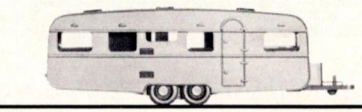



































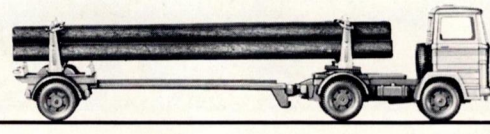





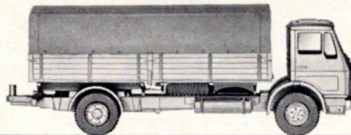













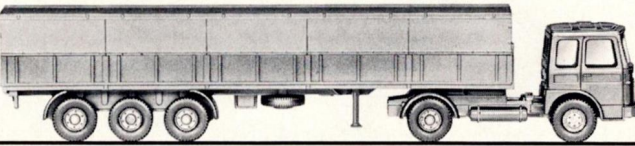















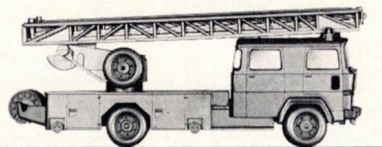









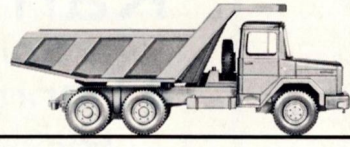

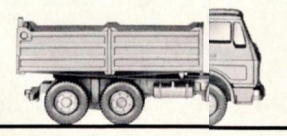
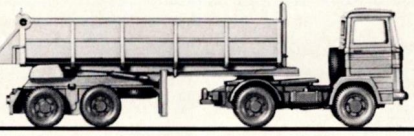


MAN-Büssing 22.320 UNL-Fernlastzug


Bemerkungen über Zweck, Gestaltung und Qualität der Wiking-Verkehrs-Modelle sind entbehrlich geworden. Die Produktion dieser Serie im angenäherten HO-Maßstab läuft ja mit Erfolg fast drei Jahrzehnte. Viele bewerten sie als Spitzenleistung.




Die wenigen Neuheiten bzw. Abwandlungen dieses Jahres werden ihre Liebhaber finden. — Eine Reihe von Modellen wurde gänzlich oder befristet gestoppt. — Die Typenzahl muß mit Rücksicht auf den Fachhandel möglichst gleichbleibend sein.

					
11 Jeep m. Zughaken 1,90	20 mit Zughaken Jaguar-Sport 1,90	22 Jaguar Typ E 1,90	30 VW 1303 1,90	33 VW Cabriolet 1,90	37 Post-VW 1,90
					
40 VW 181 1,90	44 VW Golf 1,90	46 mit Zughaken VW 411 1,90	48 VW Passat 1,90	70 DRK-Wagen 2,30	84 Opel Rekord 66 1,90
					
91 Reise-Anhänger 2,30	92 mit Einrichtung Wohnwagen 3,90	95 Motorboot auf Anhänger 2,90	96 Pkw-Anhänger 1,00	100 Land Rover 1,90	
					
110 Veteran Opel Kapitän 51 1,90	112 Opel Admiral 64 1,90	120 Audi 100 1,90	122 Veteran DKW Meisterklasse 1,90	128 NSU-Ro 80 1,90	140 Mercedes 350 SL 1,90
				Neue MB-Modelle in Arbeit	
142 Mercedes 250 SL 1,90	149 Mercedes Taxi 1,90	150 mit Zughaken Mercedes 300 1,90	151 Mercedes 450 SE 1,90		
					
160 Porsche 911 1,90	163 Porsche Carrera 1,90	190 Citroën Pallas 1,90	195 Veteran BMW 501 1,90	202 Ford Capri 1,90	210 mit Zughaken Ford Continental 1,90
					
220 mit Zughaken Chevrolet Malibu 1,90	230 Mercedes C 111 1,90	264 Volvo 264 1,90	270 Mercedes L 406 2,30	271 Mercedes L 408 2,30	
					
277 Mercedes L 406-Post 2,30	278 Unfall-RTW 2,90	320 VW Krankenwagen 2,30	330 Veteran Goli Dreirad 2,30	370 Unimog 406 2,30	371 Unimog 411 2,30
			Weitere Anhänger in Arbeit		
380 Norm-Schlepper 2,30	381 Anhängers 1,90	383 Deutz-Schlepper 2,90			385 MB-trac 65/70 3,50
					
389 Deichsel voll beweglich Pferdewagen mit Kanne 3,90	390 Langholz-Transporter 3,90	391 für Unimog und Schlepper Langholz-Anhänger 2,90			

 401 Dreiachs-Anhänger 3,90	 402 Lkw-Anhänger 2,90	 420 MB 1617 Lkw 3,50	 430 Mercedes-Benz 2632 Fernlastzug 6,90	 433 Mercedes 2223 mit Ladung 3,90	 435 Mercedes Lieferwagen 3,50		
 437 DB-Stückgut Lkw 3,50	 436 MB 1319 Lieferwagen <i>im Umbau</i>	 450 Großer Lieferwagen mit Ladeklappe 3,90	 470 MAN Büssing 22.320 UNL Fernlastzug 6,90	 475 Magirus 235 Fernlastzug 3,90	 478 Büssing 8000 3,90		
 500 Möbel-Ferntransport Lastzug 6,90	 503 Tieflade-Sattelzug mit Kabeltrommel 6,90 <i>Trommel-Aggregat abnehmbar</i> <i>Auch als normaler Tieflader verwendbar</i>	 512 Scania 111 Großraum-Sattelzug 6,20	 515 Mercedes-Benz 2632 Sattelzug 6,20 <i>Verdeck beschriftet</i>	<div>515 erhält demnächst geänderten Auflieger</div>			
 517 MAN Sattelzug mit Langpritsche 6,20	 519 Volvo N 10 Sattelzug 6,20 <i>hat neues Auflieger-Fahrgestell</i>	 520 Container-Sattelzug mit 40 ft-Container 6,20	 521 Norm-Container-Sattelzug m. 20 ft-Containern 6,20	<div>Gezeigte Aufdrucke sind nicht verbindlich</div> <div>VERSCHIEDEN beschriftet = Aufdruckwechsel im Lauf des Jahres</div>			
 522 Kühl-Container-Sattelzug 6,20	 524 Stahl-Container-Sattelzug 6,20	 526 Open Top-Container-Sattelzug 3,90 <i>Dach zum Öffnen</i>	 527 Sea-Land Container-Sattelzug 6,20 <i>Stilisierte USA-Zugmaschine</i>	 550 Post-Lastkraftwagen 3,90			
 590 DB-Straßenroller — alter Culemeyer 6,20 <i>mit Auflauf-Rampe und Bremsklotz-Platte</i>	 600 Einsatz-Leitwagen 1,90	 602 Opel Drehleiter 2,90	 603 VW Feuehr 2,30	 607 Feuerwehr-KTW 2,30	 608 Feuerwehr-RTW 2,90	 610 Feuerwehr - Magirus LF 16 4,90	 620 Feuerwehr - Magirus DL 30 4,90
 623 Feuerwehr-Rüstwagen 4,90	 631 Abschleppwagen 2,90	 635 DRK Lastkraftwagen 3,50	 640 Müllwagen mit 2 Tonnen 3,50	 644 Hebebühnen-Wagen 3,90	 645 Schuttwagen mit Kipp-Mulde 3,90 <i>absetzbare Mulde</i>	 651 Schaufel-Lader 3,90	 655 Planier-Raupe 3,90
 657 Auto-Schütter 1,90	 671 Mulden-Kipper 3,90	 673 Pritschen-Kipper 3,90	 674 MB Pritschen-Kippe 3,90	 677 Hinterkipper-Sattelzug 4,90	 680 Transport-Betonmischer 3,90	 682 MB Transport-Betonmischer 3,90	




700
Mercedes-Benz Stadtbuss O 305 4,90




709 — wird geändert
Mercedes-Benz Bus




710
Mercedes-Benz Postbus O 302 4,90




720
Büssing Trambus 4,90




721
Büssing Trambus Senator 6,20



722
Berliner Doppeldeck-Bus 6,20



741
Straßenbahn-Anhänger 4,90




740
Straßenbahn-Triebwagen 4,90



801 ●
ARAL-Tankzug mit neuem Auflieger 6,20

Neue
Auflieger
in
Vorbereitung



802
Shell-Tankzug mit Heckklappe 6,20



807
Heizöl-Kesselwagen 3,50

Abnehmbarer Öltank




808
MAN-Lastkraftwagen 3,90




809
Heizöl-Kundendienst 2,30




1040
Streifenwagen 1,90



1030
Polizei-Unfallwagen 2,30



1035
Mannschaftswagen 2,30




1160
Elektro-Karren mit Anhänger 3,50



1170
Hub-Stapler 1,90

Zubehör-Teile



1200 - Sperrschranken für Baustellen	1,90
1300 - Ladegut, gemischt	1,90
1330 - Räder und Achsen - 8 mm ϕ	1,90
1340 - Räder und Achsen - 11 mm, 12 mm ϕ ..	1,90
1350 - Anhänge-Haken, Deichseln, Sicherungen	1,90

1400 - Warnleuchten und Sockel	1,90
1401 - Feuerwehr-Zubehör	1,90
1420 ● Rückspiegel-Packung	1,90
2000 - Sammelkästen, stapelbar	2,90

Weitere noch begrenzt lieferbare, aber nicht abgebildete Modelle

94 - Ruderboot auf Anhänger	2,30
98 - Transport-Anhänger	1,90


Ältere Modelle sind leider nicht mehr lieferbar. —
Vielgefragte Typen werden, falls möglich, als
Wiking-Veteranen erneut produziert.

141 - Mercedes 200	1,90
303 - VW-Funkmeßwagen	2,30

Die vermerkten Preise sind unverbindliche Preisempfehlungen.

Gewerbliche Weiterverwendung der Wiking-Modelle in jeder Form ist untersagt, — desgleichen das Kopieren der Bildprospekte im Ganzen oder teilweise.

Klassische Modelle




3328
BMW 328 — 1938 3,00
Der berühmte
Sportwagen

3260
Mercedes 260 D — 1937 3,00
Limousine mit dem ersten
Pkw-Dieselmotor


3540
Mercedes 540 K — 1936 3,00
Sport-Cabrio
8-Zylinder m. Kompressor

3850
Horch 850 — 1937 3,00
Pullman Limousine
mit 8-Zylinder-Motor


3870 ●
Tatra 87 — 1937 3,00
Limousine mit
8-Zylinder-Heckmotor



3359
Opel-Blitz — 1939 3,00
mit Pritsche und Verdeck
Militär-Ausführung



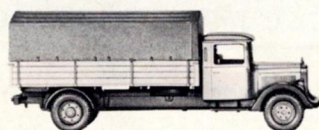
3350
Opel-Blitz — 1939 3,00
mit Pritsche und Verdeck
Norm-Ausführung



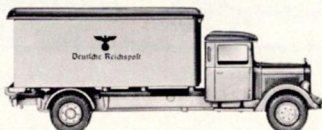
3360
Opel-Blitz — 1939 3,00
mit Kasten-Aufbau
Militär-Ausführung




3080
Lanz Bulldog — 1938 3,00
Ackerschlepper mit
liegendem Einzylinder-Motor



3420
Mercedes L 2500 — 1935 4,00
Lastkraftwagen der Mittelklasse
mit Pritsche und Verdeck



3422
Reichspost Lkw — 1939 4,00
Mercedes Paketpostwagen
in roter Farbgebung




3430
Mercedes L 10 000 — 1936 6,00
Dreilachs-Lastkraftwagen
mit Pritsche und Verdeck

Die vermerkten Preise sind unverbindliche Preisempfehlungen.



2140 Motorboot-Landtransport 5,80



2100 Post mit 3 Wagen 8,80



2160 Wohnwagen-Gespann 6,80

Geschenk-Packungen

Die Abbildungen sind
sehr stark verkleinert.

Die Modelle liegen in
stabilen Plastik-Behältern.



WIKING-MINI-MODELLE 1:160



N 46



N 61



N 62



N 70

Die Bilder zeigen die Neuheiten der Wiking-Mini-Modelle (Spur N) in halber Größe — oder besser gesagt — Kleinheit.

Diese Wiking-Modelle sind kein Spielzeug (weil zu winzig), sondern Standmodelle zur wirklichkeitsnahen Gestaltung aller Bahn-Anlagen der Spur N. Die maßstäbliche Kleinheit dieser Miniaturen zwingt zu einer stilisierten Darstellung, um auf den Bahn-Anlagen lebensecht zu wirken. — Die Grundlage aller Mini-Modelle ist das jeweilige Vorbild aus der Wiking-Serie im H0-Maßstab. — Die Wiking-Mini-Modelle werden in einheitlichen Packungen geliefert. Sonderprospekt verlangen.

Lieferung der Wiking-Modelle erfolgt nur über den Fachhandel.

Alle Wiking-Modelle führt:

Schutzgebühr 0,10

Karl Flucke
Spielwaren
3 Hannover-Linden
Deisterstraße 40
Tel. 44 54 64

Mit Erscheinen dieser Bildpreisliste sind alle früheren ungültig. — Copyright reserved.