


MÄRKLIN-GLEISE



5106 —.55 Gerades Gleisstück



5100 —.55 Gebogenes Gleisstück



5114 3.50 Kreuzung

Für den Neubeginn empfehlen wir die MÄRKLIN-Gleise mit Punktkontakten der Gruppe 5100 — Kreisdurchmesser 76 cm — Der weitere Ausbau der Anlage kann mit den Gleisstücken des Parallelkreises der Gruppe 5200 erfolgen — Kreisdurchmesser 91,5 cm

Die Lokomotiven 3026, 3027 und 3031 sind mit der MÄRKLIN-TELEX-KUPPLUNG ausgestattet — Diese im Tender untergebrachte Kupplung gestattet den angehängten Zug an jeder beliebigen Stelle der Anlage, ferngesteuert vom Transformator aus, abzukuppeln — Kein Zusatzgerät erforderlich

5117 15.— Elektromagnetisches Weichenpaar

IHR MÄRKLIN-BERATER:

Spielzeug-Kiste

LIMMERSTRASSE 6 neben Lindener Bienenkorb

20

Betriebsfertige
Zugzusammenstellungen
einschließlich Transformator
ab DM 45.75

3021 36.—

Diesellokomotive nach der Bauartreihe V 200 der Deutschen Bundesbahn — 4-achsig — Achsfolge B'B' — Beide Achsen des hinteren Drehgestelles angetrieben — Länge über Puffer 21 cm — Gewicht 450 g



3026 52.—

Schnellzuglokomotive mit Schlepptender der Bauartreihe 01 der Deutschen Bundesbahn — Mit MÄRKLIN-TELEX-KUPPLUNG — Lokomotive und Tender fest miteinander verbunden — Länge über Puffer 28 cm — Gewicht einschließlich Tender 730 g

Preise in DM (West)

MÄRKLIN

*Freude
am Spiel*




MODELLANLAGE

Der Preis für das verwandte Gleismaterial der obenstehenden Anlage ist DM 141.30 — Eine genaue Stückliste, sowie die Bauanleitung hierzu ist neben vielen weiteren interessanten Anlagen in der neuen Druckschrift 0330 »MÄRKLIN-Gleisanlagen, Spur H0« enthalten.

160 01 - OA NW 07 59 th Printed in Western Germany
Imprimé en Allemagne — Thiemigdruck München

D DM



MODELLMÄSSIGER BRÜCKENBAU

Die Gleisstücke der Brückenteile sind mit Punktkontakten ausgestattet

7163	Bogenbrücke	7.50	7168	Rampenstück	2.25
7162	Gitterbrücke	2.50	7064	Pfeilerstück	—,90
7161	Vollträgerbrücke	2.25			

7051 49.—

Ferngesteuerter Drehkran mit Hebe-
magnet. Je 1 Motor zum Drehen des
Auslegers sowie zum Heben und Senken
der Last. Höhe 26 cm. Sockel 9 x 9 cm.
Mit diesem Kran ist es möglich, das Ver-
laden von Gütern wie im Großbetrieb
nachzugestalten



MARKLIN-SIGNALE

Die Hauptsignale sind mit Bahnstromschalter
ausgerüstet, die voneinander unabhängige Zug-
beeinflussung für Ober- und Unterleitung er-
möglichend. Das ganze Sortiment umfaßt
10 Signale. Über Wirkungsweise, Einbau und
Bedienung gibt das MARKLIN-Signalebuch
Auskunft



7039 8.50
Hauptsignal
mit einem Flügel




7188 9.75
Lichttagess-
hauptsignal



7009 —,80
Mast für
Fahrleitung



7021 1.25
Turmmast



MARKLIN-OBERLEITUNG

Modellmäßiger Eindruck sowohl der Leitung auf freier Strecke,
als auch der Überspannung des Bahnhofsgeländes.
Reiche Auswahl: 17 verschiedene Fahrdrahtstücke und Zubehör-
teile, 5 verschiedene Maste

Transformator ·
Leistung 30 VA · Der
Transformator ist auch
mit Schukostecker
erhältlich · Außerdem ist
ein Transformator
16 VA unter der Num-
merngruppe 6000
erhältlich zum Preis
von DM 16.—
6110 = 110 Volt 35.—
6111 = 125 Volt 35.—
6112 = 150 Volt 35.—
6113 = 220 Volt 35.—



3015 78.—
Elektrische Güterzuglokomotive
das »Krokodil« · 8-achsig ·
Achsfolge (1' C) (C1') · Ganz-
metallgehäuse · Ein Treibradsatz
mit Plastikbereifung · Länge
über Puffer 26 cm · Gewicht 960 g



7054 9.50 Mechanisch betriebiger Bahnübergang



7186 58.—
Drehscheiben-Garnitur, bestehend aus Drehscheibe
mit 36 cm Außendurchmesser für Rechts- und Linkslauf
mit Fernsteuerung, Umschalter und Kabel

PREISWERTE ZUGZUSAMMENSTELLUNGEN



3121 68.—

Schnellzug (ohne Transformator), bestehend aus Lokomotive 3021, 3 D-Zug-Wagen, 18 Gleisstücken · Zuglänge 97 cm



3200 32.50

Güterzug (ohne Transformator), bestehend aus Lokomotive 3000, 3 Güterwagen, 14 Gleisstücken · Zuglänge 42 cm



3100 29.75

Personenzug (ohne Transformator), bestehend aus Lokomotive 3000, 3 Personenwagen, 14 Gleisstücken · Zuglänge 47,5 cm



3203 46.50

Güterzug (ohne Transformator), bestehend aus Lokomotive 3003, 3 Güterwagen, 14 Gleisstücken · Zuglänge 53 cm



3205 71.—

Schnellzug (ohne Transformator), bestehend aus Lokomotive 3005, 3 D-Zug-Wagen, 18 Gleisstücken · Zuglänge 100 cm



3001



3000



3024



3005



3030



3016

LOKOMOTIVEN

3001 25.—

Elektrische Rangierlokomotive, Bauartreihe E 63 der Deutschen Bundesbahn · 3-achsig · Achsfolge C · Unzerbrechliches Plastikgehäuse · Länge über Puffer 12 cm · Gewicht 245 g

3000 16.—

Tenderlokomotive nach der Bauartreihe 89 der Deutschen Bundesbahn · 3-achsig · Achsfolge C · Unzerbrechliches Plastikgehäuse · Länge über Puffer 11 cm · Gewicht 200 g

3024 45.—

Schnellzuglokomotive der Bauartreihe E 18 der Deutschen Bundesbahn · 6-achsig · Achsfolge 1' Do 1' · Ganzmetallgehäuse · Länge über Puffer 17,8 cm · Gewicht 760 g

3005 39.—

Personenzuglokomotive mit Schlepptender der Bauartreihe 23 der Deutschen Bundesbahn · 5-achsig · Achsfolge 1' C 1' · Ganzmetallgehäuse · Länge über Puffer 24,5 cm · Gewicht einschließlich Tender 550 g

3016 24.50

Schienenbus · 2-achsig · Länge über Puffer 14,7 cm · Gewicht 275 g

4018 9.50

Beiwagen zum Schienenbus · Länge über Puffer 12 cm · Gewicht 85 g

3011 39.—

Elektrische Lokomotive für alle Betriebsarten · 4-achsig · Ganzmetallgehäuse · Länge über Puffer 16,5 cm · Gewicht 700 g

3014 52.—

Elektrische Lokomotive · 4-achsig · Ganzmetallgehäuse · Länge über Puffer 16,5 cm · Gewicht 650 g

3013 52.—

Elektrische Schnellzuglokomotive · 4-achsig · Ganzmetallgehäuse · Länge über Puffer 16,5 cm · Gewicht 725 g

3030 42.—

Elektrische Lokomotive der Bauartreihe Da der Schwedischen Staatsbahnen · 5-achsig · Achsfolge 1' C 1' · Ganzmetallgehäuse · Länge über Puffer 14,7 cm · Gewicht 510 g

PERSONEN- UND GÜTERWAGEN

3013



4026 7.—


D-Zug-Gepäckwagen nach dem Vorbild der Deutschen Bundesbahn · 4-achsig · Länge über Puffer 24 cm



4027 7.—

D-Zug-Personenwagen nach dem Vorbild der Deutschen Bundesbahn · 4-achsig · Länge über Puffer 24 cm

3014




4505 3.50 Gedeckter Güterwagen · Länge 10 cm

3011



4503 2.50 Niederbordwagen · Länge 10 cm

4018




4509 3.60 Bananenwagen · Länge 10 cm

4515



4611




4515 6.50

Niederbordwagen mit 2 Mercedes-Lastwagen · Länge 18 cm

4611 8.50

Kranwagen · Kran drehbar · Länge des Untergestells 9 cm



4513 2.75

Kippwagen · Länge 8,5 cm



4911 3.25

Bausatz Braunkohlenstaubwagen enthält alle Einzelteile des unten abgebildeten Wagens 4511 · Weitere Bausätze sind im Katalog enthalten



4511 4.75

Kohlenstaubwagen · Länge 10 cm



4502 4.25 Kesselwagen · Länge 10 cm



4510 4.50 Weinwagen · Länge 10 cm



4602 5.— Offener Güterwagen · Länge 11,5 cm

Liebe MÄRKLIN-Freunde!

Dürfen wir Ihnen auch diesmal bei der Wahl der Geschenke zum Weihnachtsfest behilflich sein?

Wir machen Ihnen folgenden Vorschlag: Greifen Sie zu einer Modell-Eisenbahn und bedenken Sie vor dem Kauf die Vorteile, die Ihnen eine MÄRKLIN-Bahn bietet:

- **Wechselstrombetrieb** · Einfacher Anschluß der Bahn und des Zubehörs · Preisgünstige Gestaltung der Anschlußgeräte · Weiches Ausrollen der Lokomotiven beim Abschalten des Stromes.
- **Vielseitige Möglichkeiten des Anlagenbaues** · Die MÄRKLIN-Punktkontaktgleise werden hohen modellmäßigen Anforderungen gerecht und vereinigen alle Vorzüge des 3-Schienen-Gleises · Diese sind vor allem: Keine Schaltungsschwierigkeiten bei Kehrschleifen · Guter Kontakt zwischen Rädern und Gleisen · Raumsparender Aufbau durch Doppelkreuzungsweichen.
- **Rundfunkstörungen** · Alle MÄRKLIN-Lokomotiven sind zur Entstörung mit 2 Kondensatoren und 1 Drossel ausgestattet · Außerdem steht für den Mittel- und Langwellenbereich das Entstörgleisstück 5130 zur Verfügung.
- **MÄRKLIN-Kupplungen** · Fast alle Wagen sind zusätzlich zur automatischen Kupplung mit der Vorentkupplung ausgestattet · Einige Lokomotiven besitzen außerdem die MÄRKLIN-TELEX-KUPPLUNG.
- **Signale** · Fast alle Signale — außer Vorsignale — haben Bahnstromschalter zur Zugbeeinflussung · Blocksystem — leicht aufzubauen — erlaubt Mehrzugbetrieb und sichert gegen Zusammenstöße.
- **Großes Sortiment** · Reiche Auswahl an Lokomotiven und Wagen · Zusätzliche Spielmöglichkeit durch preisgünstiges Zubehör · Vollständiges Sortiment im Katalog enthalten.
- **Preise** · Das MÄRKLIN-Sortiment bietet in jeder Preislage reiche Auswahl · Seit 1952 keine Erhöhung der Preise, sondern wesentliche Preisermäßigungen. Eine 100jährige Tradition, über 2000 Mitarbeiter, die neuesten technischen Einrichtungen und die Verarbeitung ausgesuchten Materials geben Ihnen die Sicherheit für die hervorragende, bekannte MÄRKLIN-Qualität, die bereits überall auf der ganzen Welt geschätzt wird. Kommen Sie zu uns; als Fachgeschäft mit langjähriger Erfahrung beraten wir Sie gerne, und gemeinsam werden wir sicherlich das Richtige finden.

de am Spiel

MÄRKLIN HUNDERT JAHRE