



Unsere beliebte Serie der Wiking-Verkehrs-Modelle im Maßstab H0 ist wieder sinnvoll ergänzt worden. Die Anzahl der Neuheiten und Abwandlungen mußten in diesem Jahr drastisch begrenzt werden, um trotz ständig steigender Nachfrage deren Auslieferung wieder in den Sommer zu verlegen. Die Neuheiten kennzeichnet ein roter Punkt ●.

Bewußt wurden in Vorbereitung befindliche Modelle auf der Spielwaren-Messe 1982 vorgestellt, jedoch nicht angeboten. Der entstehende Vorsprung wird der Auslieferung im darauf folgenden Jahr zugute kommen. Wir bitten dafür um Verständnis und hoffen damit, den Wünschen aller Wiking-Freunde und Sammler zu entsprechen.

Darstellung in voller Größe der Modelle




502 Hanomag ST 100 mit Schwerlastanhänger - Veteran -



705 Mercedes-Benz Gelenkbus O 305 G

Die Miniatur-Modelle maßstäblicher Wirklichkeit und richtiger, gegenseitiger Größen-Verhältnisse



4010 Daimler-Kutsche 1886

17,50


























































Ein kleines Juwel:





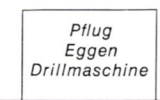





































Der Daimler-Benz-Motorwagen aus dem Jahre 1886 wurde 1963 vom Gründer der Firma Wiking-Modellbau, Friedrich Peltzer, im stilisierten Maßstab von 1 : 40 erstmals geschaffen.


Im Andenken an den im letzten Jahr verstorbenen Mentor des Modellbaus und Schöpfer der beliebten WIKING-MODELLE wird dieses Meisterwerk erstmals einer breiten Öffentlichkeit zugänglich gemacht.

DIESE BILD-PREISLISTE enthält alle zur Zeit produzierten Wiking-Modelle im angenäherten H0-Maßstab. Die Bilder zeigen die Modelle in halber Größe. — Auf längere Zeit wegen Umbau oder Überholung gestoppte Wiking-Modelle sind nicht mehr vermerkt. — Sie werden zu gegebener Zeit erneut produziert. — Siehe hierzu auch die Angaben auf Seite 5.

VON KÖNNERN FÜR KENNER GESTALTET

	20 Jaguar-Sport	2,40		30 VW 1303	2,40		33 VW Cabriolet	2,40		37 Post-VW	2,40		34 VW Buggy	2,40		39 VW 181	2,40
	44 VW Golf vier Türen	2,40		45 VW Golf zwei Türen	2,40		49 VW Golf - Post	2,40		48 VW Passat	2,40		50 VW Jetta	2,40		70 DRK-Wagen	2,50
	80 Opel Ascona	2,40		82 Opel Senator	2,40		83 Opel Monza	2,40		84 Opel Rekord 66	2,40		91 Reise-Anhänger	2,50		92 Wohnwagen mit Einrichtung	4,50
	95 Motorboot auf Anhänger	3,50		100 Land Rover	2,40		110 Opel Kapitän 51	2,40		120 Audi 100	2,40		122 DKW Meisterklasse	2,40		128 NSU Ro 80	2,40
	140 Mercedes 350 SL	2,40		149 Mercedes Taxi	2,40		150 Mercedes 300	2,40		151 Mercedes 450 SE	2,40		152 Mercedes 240 D	2,40		155 Mercedes 250 T	2,40
	157 Mercedes Benz 500 SE	3,50		160 Porsche 911	2,40		163 Porsche Carrera	2,40		195 BMW 501	2,40		202 Ford Capri	2,40		210 Ford Continental	2,40
	220 Chevrolet Malibu	2,40		230 Mercedes C 111	2,40		264 Volvo 264	2,40		266 Mercedes 230 G	2,50		268 Wohnmobil Skipper	3,50		269 Wohnmobil Sven Hedin	3,50
	270 Mercedes L 406	2,70		271 Mercedes L 408	2,70		274 MB L 608 - Frischdienst	3,50		277 Mercedes L 406 - Post	2,70		278 Unfall-RTW	3,50			
	280 MB 207 D - Kasten	2,70		282 MB 207 D - Kombi	2,70		300 VW LT 28 - Kasten	2,70		302 VW LT 28 - Kombi	2,70		304 VW LT 28 - Hochdach	2,70			
	320 VW Krankenwagen	2,50		330 Veteran Goli Dreirad	2,50		352 Bedford Blitz - Pritsche	2,50		355 Bedford Blitz - Kombi	2,50		356 Bedford Blitz - Kasten	2,50			


	370 Unimog 406	3,50		375 Unimog 1700 L	4,50		384 auch für Schlepper 3,50 Anhängen für MB-trac	3,50		383 Deutz-Schlepper	3,50		1385 MB-trac-Geräte	2,50		385 MB-trac 700	5,00		390 Langholz-Transporter	6,00		424 MAN Lastzug für Nahverkehr	8,00
	436 MB 1017 Lieferwagen	4,50		437 DB-Stückgut Lkw	4,50		450 Großer Lieferwagen mit Ladeklappe	5,00		455 Mercedes-Benz 1632 Lastzug mit Dreiachs-Anhänger	8,50		471 MAN-Büssing Lastzug mit Koffer-Aufbauten	8,50									
	477 Büssing LU 7 Lastzug – Veteran	8,50		480 Krupp Titan Lastzug – Veteran	8,50		486 Krupp 806 Lastzug – Veteran	8,50		502 Hanomag ST 100 mit Anhänger	8,00												
	503 Tieflade-Sattelzug mit Kabeltrommel	8,00		517 MAN Sattelzug mit Langpritsche	8,00		520 Container-Sattelzug mit 40 ft-Container	8,00		521 Norm-Container-Sattelzug mit 20 ft-Containern	8,00												
	522 Kühl-Container-Sattelzug mit 20 ft-Containern	8,00		526 20 ft-Container-Sattelzug	6,00		527 Stilisierte USA-Zugmaschine Sea Land Container-Sattelzug	8,00		530 Ford Transcontinental Sattelzug mit Pritsche	8,00												
	533 Scania LB 111 Sattelzug mit Pritschen-Auflieger	8,50		535 MAN Sattelzug mit Pritsche und Verdeck	8,00		540 Ford Transcontinental Sattelzug mit Koffer-Aufbau	8,00		542 Mercedes Benz 1626 Sattelzug mit Koffer-Aufbau	8,50												
	543 Mercedes-Benz 1626 Kühl-Sattelzug	8,00		545 Mercedes-Benz Sattelzug mit Koffer-Aufbau	8,00		546 Scania LB 111 Sattelzug mit Koffer-Aufbau	8,00		607 Feuerwehr-KTW	2,50		608 Feuerwehr-RTW	3,50		609 Feuerwehr-VRW	3,50						
	610 Feuerwehr - Magirus LF 16	6,00		618 Feuerwehr - Metz DLK 23-12	6,00		620 Feuerwehr - Magirus DL 30	6,00		621 Feuerwehr-TLF 24/50	6,00		622 mit Zughaken Feuerwehr-TLF 8/18	4,50		623 Feuerwehr-Rüstwagen	6,00		629 Kipp-Rampe Fw Wechselaufbau AS, absetzbar	6,00		630 Feuerwehr - Magirus KW 15	8,00



640 4,50
Müllwagen mit 2 Tonnen



651 4,50
Schaufel-Lader



655 4,50
Planier-Raupe



657 2,50
Auto-Schütter



671 4,50
Mulden-Kipper



673 4,50
Pritschen-Kipper




674 4,50
MB Pritschen-Kipper



677 ● 6,00
Hinterkipper-Sattelzug



682 4,50
MB Transport-Betonmischer



700 ● 6,50
Mercedes-Benz Stadtbuss O 305


Nr. 705
in
zwei Farben




705 ● 9,50
Mercedes-Benz Gelenkbus O 305 G



710 6,00
Mercedes-Benz Postbus O 302



730 8,50
MAN Doppeldeck-Bus SD 200




750 ● 6,00
Straßenbahn-Triebwagen – Veteran



801 8,00
ARAL Tankzug mit Dreiachs-Auflieger

Neue
Tankwagen
in
Vorbereitung



802 8,00
Shell-Tankzug mit Heckklappe



810 4,50
Heizöl-Kesselwagen



825 8,00
Mercedes-Benz Tank-Sattelzug



1030 2,50
Polizei-Unfallwagen



1170 2,50
Gabel-Stapler

22 - Jaguar Typ E 2,40
40 - VW 181 - offen 2,40
96 - Pkw-Anhänger 1,50
98 - Transport-Anhänger 2,40

18 Wiking-Modelle
ohne
Abbildung

550 - Post-Lkw 4,50
577 - Fleisch-Export-Container 4,50
603 - VW Feuerwehr 2,50
606 - VW Einsatz-Leitwagen 2,50

381 - Anhänger für Schlepper 2,50
420 - MB 1617 Lkw 4,50
470 - MAN Büssing-Lastzug 8,50
476 - Büssing 4500 U Lkw - Veteran 4,50

begrenzt lieferbar


602 - Opel Drehleiter 3,50
1035 - Mannschaftswagen ... 3,00

631 - Abschleppwagen 3,50
644 - Hebebühnen-Wagen 4,50
740 - Straßenbahn-Triebwagen 6,00
741 - Straßenbahn-Anhänger 6,00

Klassische Modelle

Alle vermerkten Preise sind unverbindliche Preisempfehlungen.

Klassische Modelle



3260 3,50
Mercedes 260 D — 1937
Limousine mit dem ersten
Pkw-Dieselmotor




3328 3,50
BMW 328 — 1938
Der berühmte
Sportwagen



3540 3,50
Mercedes 540 K — 1936
Sport-Cabrio
8-Zylinder m. Kompressor



3800 3,50
Rolls-Royce — 1951
Silver Wraith
Limousine




3850 3,50
Horch 850 — 1937
Pullman Limousine
mit 8-Zylinder-Motor




3870 3,50
Tatra 87 — 1937
Limousine mit
8-Zylinder-Heckmotor




3080 3,50
Lanz Bulldog — 1938
Ackerschlepper mit
liegendem Einzylinder-Motor



3350 3,50
Opel Blitz — 1939
mit Pritsche und Verdeck
Norm-Ausführung




3420 4,50
Mercedes L 2500 — 1935
Lastkraftwagen der Mittelklasse
mit Pritsche und Verdeck



3430 6,50
Mercedes L 10 000 — 1936
Dreiachs-Lastkraftwagen
mit Pritsche und Verdeck

Weitere
Modelle
in Arbeit



3730 9,50
Berliner Doppeldeck-Bus D 38


Alle vermerkten Preise sind unverbindliche Preisempfehlungen.

Wiking-Zubehör

1200 - Sperrschranken für Baustellen	2,50	1343 - Neue Räder mit Trilex-Felgen	2,50	1401 - Feuerwehr-Zubehör	2,50
1300 - Ladegut, gemischt	2,50	1350 - Zughaken, Deichseln, Weich-Zapfen ..	2,50	1420 - Rückspiegel-Packung	2,50
1330 - Räder mit Achsen - 8 mm ϕ	2,50	1385 - MB-trac Geräte Packung	2,50	2000 - Sammelkästen, stapelbar	3,50
1340 - Räder mit Achsen 11 mm, 12 mm ϕ ...	2,50	1400 - Warnleuchten und Sockel	2,50		

GESAMT-VERZEICHNIS der WIKING-VERKEHRS-MODELLE 1948 - 1978

2010 - 8,50



2002 je Stück 24,50

Wiking-Modelle sichtbar und staubdicht aufbewahrt!

Endlich gibt es Wandvitrinen aus tiefgezogenem Kunststoff mit transparenter Haube für Wiking-Fahrzeug-Modelle.

Um den Fachhandel nicht zusätzlich zu belasten, können diese Vitrinen zur Zeit nur in Versandverpackungen zu je 2 Stück direkt per Nachnahme mit einer Postkarte bei Wiking-Modellbau „1000 Berlin 45, Unter den Eichen 101“ bestellt werden.

Gewerbliche Weiterverwendung der Wiking-Modelle in jeder Form ist untersagt, — z.B. die Herstellung und der Verkauf von Kopien, Nachgüssen sowie Umbauten oder in den Farben bzw. Beschriftungen veränderten Wiking-Modelle.

WIKING-MINI-MODELLE 1:160-SPUR N



Diese Wiking-Modelle sind kein Spielzeug (weil zu winzig), sondern Standmodelle zur wirklichkeitsnahen Gestaltung aller Bahn-Anlagen der Spur N. — Die Grundlage aller Mini-Modelle ist das jeweilige Vorbild aus der Wiking-Serie im H0-Maßstab. — Die Serie umfaßt zur Zeit 30 Standard-Packungen mit insgesamt 63 Modellen. — Neuheiten 1982:

- 9040 - Mercedes-Benz 1632 Lastzug
- 9343 - Mercedes Benz LKW 10 000 + L 2500
- 9373 - Berliner Doppeldeck-Bus D 38

Mit Erscheinen dieser Bildpreisliste sind alle früheren ungültig.

Copyright reserved.

WIKING-MODELLBAU · 1000 BERLIN 45

Printed in West-Berlin 825500.

Lieferung der Wiking-Modelle erfolgt nur über den Fachhandel.

Alle Wiking-Modelle führt:

Schutzgebühr 0,30

Mönkemeier / Hellwig

Spielwaren Schreibwaren

Geschenkartikel

Limmerstr. 88 · Tel. 03 11 / 41 75 22

3000 Hannover 91